

السادة/ البورصة المصرية
إدارة الإفصاح

تحية طيبة مسبوغة

نتشرف بأن نرفق لسيادتك صورة ورقية من القوائم المالية لشركة العروبة
للتجارة والتعدين والتوريدات عن الفترة المالية من ٢٠١١/١/١ حتى
٢٠١١/٣/٣١ وتشمل الملحقات التالية:


(١) القوائم المالية وتشمل:

- قائمة المركز المالي عن السنة المالية المنتهية في ٢٠١١/٣/٣١ .
- قائمة الدخل عن الفترة المالية المنتهية في ٢٠١١/٣/٣١ .
- قائمة التدفقات النقدية عن الفترة المالية المنتهية في ٢٠١١/٣/٣١ .
- قائمة التغير في حقوق الملكية .
- الإيضاحات المتممة للقوائم المالية .
- (٢) تقرير مجلس الإدارة عن السنة المالية المنتهية في ٢٠١١/٣/٣١ .
- (٣) تقرير مراقب الحسابات عن السنة المالية المنتهية في ٢٠١١/٣/٣١ .
- (٤) صورة غير موثقة من محضر اجتماع مجلس الإدارة في ٢٠١١/٥/١٢
ومسئولكم بصورة موثقة بعد التوثيق .

وتفضلوا بقبول فائق الاحترام

المدير المالي ومسئول الاتصال

محاسب/ يوسف السيد السيد شلبي



{ ١ }

تقرير مراقب الحسابات



تقرير الفحص المصنوع للقوائم المالية الدورية

الى السيد / مهندس هوشة العروبة للتجارة والتصدير والتوزيع (العميل)

المقدمة

لما بأجراء فحص محدود للقوائم المالية لشركة العروبة للتجارة والتصدير (شركة مساهمة مصرية) خاضعة لإحكام القانون ١٥٩ لسنة ١٩٨١ والقانون ٩٥ لسنة ٩٢ وتعديلاتها والمتمثلة فى قسمة المركز المالى فى ٣١ مارس سنة ٢٠١١ وكذا قوائم الدخل والتأثير فى حقوق الملكية والتشكلات النقدية المتعلقة بها من الثلاثة أشهر المنتهية فى ذلك التاريخ ، ومختصا للمبيعات الهامة وغيرها من الايضاحات المتممة الاخرى .

والاشارة الى المسئولة عن اعداد القوائم المالية الدورية هذه والعرض للعلن والوضوح لها طبقا لمعيار المحاسبة المصرية وفى ضوء القوانين المصرية السارية ، وتلخص مسئوليتنا فى ايداع مستنتاج على هذه القوائم فى ضوء فحصنا للمحدود لها .

نطاق الفحص للمحدود:

لما بفحصنا المحدود طبقا للمعيار المصرى لمهام الفحص المحدود رقم (٢٠١٠) * الفحص المحدود للقوائم المالية الدورية لشركة والمؤدى بمعرفة مراقب حساباتها * . يشمل الفحص المحدود القوائم المالية الدورية قبل استفسارات بصورة أساسية من ثم اخص مسئولين عن الامور المالية والمحاسبية ، وتطبيق إجراءات حسابية وغيرها من اجراءات الفحص المحدود ، وبقل الفحص المحدود جوهريا فى نطاقه من عملية المراجعة التى تتم طبقا لمعيار المراجعة المصرية ، وبالتالي لإمكاننا الحصول على تأكيد بلنا بتفصيل على دراسة جميع الامور الهامة التى قد يتم اكتشافها فى عملية المراجعة ، وعليه لكن لا بد من رأى مراجعة على هذه القوائم المالية .

الاستنتاج:

وفى ضوء فحصنا المحدود ، لم يتم الى علمنا ما يجعلنا نعتقد ان القوائم المالية الدورية المرادفة لا تتغير بحالة ووضوح فى جميع جوانبها الهامة من المركز المالى لشركة فى ٣١ مارس سنة ٢٠١١ . ومن شأنها المالى وتشكلاتها النقدية من الثلاثة أشهر المنتهية فى ذلك التاريخ وذلك طبقا لمعيار المحاسبة المصرية وفى ضوء القوانين والتوائح المصرية المتطوية .

تحريراً فى : ٢٨ / ٤ / ٢٠١١

مراقب الحسابات

حسام حسونة حسونة

عضو المجلس بين والمرجعين رقم ١١٦٧٩
عضو جمعية المحاسبين القانونيين المصرية
عضو الاتحاد العام للمحاسبين والمرجعين العرب
مجلس لهيئة العلمة للرقابة المالية رقم ٢٣٦

قانون التعريف التجاري والإحصائي والتوريدات

" قانون معاملات مصرفية "

خاصة لأحكام القانون رقم 169 لسنة 1981 وتعديلاته

القوانين المالية

في 17 مارس 2011



{ ٢ }

القوائم المالية



شركة العروة التجارية والتأمين والتوريدات

(شركة معاملة مصرفية)


قائمة الموتر المالي

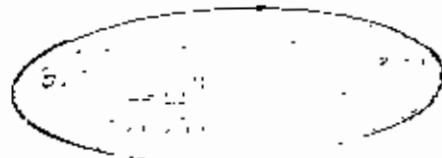
حتى 31 مارس 2011


<u>31/12/2010</u>	<u>31/03/2011</u>	<u>إيضاح</u>	
<u>جنيه مصري</u>	<u>جنيه مصري</u>	<u>رقم</u>	<u>الأصول طويلة الأجل</u>
1 120 722	1 072 889	3	الأصول الثابتة (بالصافي)
<u>1 120 722</u>	<u>1 072 889</u>		مجموع الأصول طويلة الأجل
			<u>الأصول المتداولة</u>
3 801 594	4 270 504	7	المخزون
2 148 712	1 171 081	8	صلاء ومدفون وأوراق قبض
128 438	127 410	8	حسابات مدينة أخرى
89 171	107 238	4	نقدية بالصفوف والبنوك
<u>6 167 915</u>	<u>6 676 233</u>		مجموع الأصول المتداولة
			<u>الإلتزامات المتداولة</u>
38 549	5 001	8	أوراق دفع
933 893	826 161	9	حسابات دائنة أخرى
<u>972 442</u>	<u>831 162</u>		مجموع الإلتزامات المتداولة
<u>6 195 473</u>	<u>4 845 071</u>		رأس المال العامل
<u>6 316 195</u>	<u>6 917 960</u>		إجمالي الإستثمار
			يتم تمويله على النحو التالي:
			<u>حقوق المساهمين</u>
3 000 000	3 000 000	11	رأس المال المصدر والمدفوع
960 172	1 001 376		إحتياطي قانوني
1 428 583	2 129 732		الأرباح المرحلة
824 083	(316 525)		أرباح (خسارة) للفترة
<u>6 212 818</u>	<u>6 814 583</u>		إجمالي حقوق المساهمين
			<u>الإلتزامات طويلة الأجل</u>
103 377	103 377	10	إلتزامات ضريبية مؤجلة
<u>6 316 195</u>	<u>6 917 960</u>		إجمالي تمويل رأس المال العامل و الأصول طويلة الأجل

تعتبر الإيضاحات المرفقة من رقم (1) إلى رقم (20) متممة للقوائم المالية وتقرأ معها

تقرير مراقب الحسابات .

رئيس مجلس الإدارة




عضو مجلس الإدارة


مجموعة العروة التجارية والتجارية والتجارية


(مجموعة ماسحة مسوية)

قائمة الدخل

عن الفترة المالية المنتهية في 31 مارس 2011

<u>عن الفترة</u> <u>From 2010/1/1</u> <u>To 2010/3/31</u>	<u>عن الفترة</u> <u>From 2011/1/1</u> <u>To 2011/3/31</u>	ايضاح	
<u>جنيه مصري</u> 2 009 124	<u>جنيه مصري</u> 65 933	رقم 12	ايرادات المبيعات بخصم :
1 401 944	46 146	13	تكلفة المبيعات
<u>607 180</u>	<u>19 787</u>		مجموع الربح بخصم :
256 169	288 479	14	مصروفات إدارية وعمومية
53 202	47 833	3	إهلاكات أصول ثابتة
<u>309 371</u>	<u>336 312</u>		مجموع المصروفات والأعباء الإدارية
<u>297 809</u>	<u>(316 525)</u>		صافي الخسارة
<u>297 809</u>	<u>(316 525)</u>		صافي خسارة الفترة
<u>0.20</u>	<u>(0.21)</u>	15	نصيب المبلغ في خسارة الفترة

تعتبر الإيضاحات المرفقة من رقم (1) إلى رقم (20) متممة للقوائم المالية وتقرأ معها



مجموعة التعرّيب البحري والصيد والتجارية


(مجموعة محاسبة مسبقة)

قائمة التدفقات النقدية

عن الفترة المالية المنتهية في 31 مارس 2011

عن الفترة	عن الفترة	إيضاح
From 2010/12/1	From 2011/1/1	
To 2010/12/31	To 2011/3/31	
جنيه مصري	جنيه مصري	
839 153	(316 525)	<u>التدفقات النقدية من أنشطة التشغيل</u>
196 487	47 833	صافي الخسارة قبل الضرائب والبنود غير العادية
1 035 840	(268 692)	إهلاكات
(276 836)	977 831	أرباح التشغيل قبل التغييرات في رأس المال العامل
45 136	1 028	التغيير في رأس المال للعامل
(823 263)	(468 910)	(الزيادة) في أرصدة العملاء والأرصدة المدينة
(260 444)	(107 732)	(الزيادة) في الحسابات المدينة الأخرى
0	41 204	(الزيادة) مخزون لخر المدة
0	(122 914)	(النقص) الزيادة في أرصدة المانحين والأرصدة للبلدية
(29 028)	(33 548)	التغير في الاحتياطي القانوني
(308 796)	18 067	التغير في الأرباح المرحلة
(70 728)	0	(النقص) أوراق الدفع
95 500	0	صافي التدفقات الناتجة من أنشطة التشغيل
24 772	0	<u>التدفقات النقدية من أنشطة الإستثمار</u>
(284 024)	18 067	مدفوعات لشراء أصول ثابتة
373 195	89 171	مدفوعات لإضافة مشروعات تحت التنفيذ
89 171	107 238	صافي التدفقات (المستخدمة في) أنشطة الأمتثال
		صافي (النقص) الزيادة في النقدية وما في حكمها خلال الفترة
		النقدية وما في حكمها في بداية الفترة (إيضاح رقم 2)
		النقدية وما في حكمها في نهاية الفترة (إيضاح رقم 2)

تعتبر الإيضاحات المرفقة من رقم (1) إلى رقم (20) متعمة للقوائم المالية وتقرأ معها



خطة الميزانية العامة والالتزامات

(خطة معاملة مسجلة)

خطة التغير في خطة الميزانية


04 الفئات المالية المخصصة في 31 مارس 2011

الإجمالي	توزيعات تقنية	صافي ربح الفترة	الإحتياطي التقابي	(الخسائر) الأرباح المرحلة	رأس المال
خطية مصرفية	خطية مصرفية	خطية مصرفية	خطية مصرفية	خطية مصرفية	خطية مصرفية
824083	(5 483 238)	824083	884 888	9 245	3 000 000
5 388 735	0	8 977 741	0	8 977 741	0
0	0	(8 977 741)	0	(5 483 238)	0
0	5 483 238	0	75 187	(75 187)	0
0	0	0	0	0	0
824 083	0	824 083	0	0	0
6 212 818	0	824 083	880 172	1 428 563	3 000 000
0	0	(824 083)	0	824 083	0
0	0	0	41 204	(41 204)	0
(81 710)	0	0	0	(81 710)	0
(316 526)	0	(316 526)	0	0	0
5 814 883	0	(316 526)	1 001 376	2 129 732	3 000 000

تغير الإيضاحات المرتبطة من رقم (1) في رقم (20) نسخة التوافق المتبينة والتي منها

التبويب

صافي ربح العام 2005
الرصيد في 31 ديسمبر 2009
إجمالي صافي ربح الفترة في الأرباح المرحلة
إجمالي التوزيعات التقوية في الأرباح المرحلة
المحلول من الأرباح المرحلة لعام 2010 التي الإحتياطي التقابي
صافي ربح الفترة
الرصيد في 31 ديسمبر 2010
إجمالي أرباح عام 2010 في الأرباح المرحلة
المحلول من الأرباح لعام التي الإحتياطي التقابي 2010
إجمالي دافئ توزيعات متساوية عام 2010
صافي خسرة فترة
الرصيد في 31 مارس 2011



{ ٣ }

الإيضاحات المتممة للقوائم المالية



خريطة التوريب التجارية والتصدين والتوريدات

(خريطة مساهمة مسرية)

الإيضاحات المهمة للقوائم المالية

حتى ٣١ مارس ٢٠٠٨

١ - نبذة عن الشركة :

تأسست شركة حياطب صندوق حرفة الشهلوى التوريب للتجارة والتصددين والتوريدات شركة توصية بسيطة بموجب عقد تكوين مصدق على توحيدهات مؤسسيها تحت رقم ٤٦٦ ن لسنة ٢٠٠١ بغرض القيام بأعمال التوريدات وأعمال المحاجر والمناجم والتسويق خاملاتها محليا وخارجيا والإمتداد والتصدير والتوكيلات لتجارية ، بتاريخ ٢٠٠٦/٣/٢ عدلت الشركة بزيادة رأس المال ليصبح ٢٥٠٠٠٠٠ جنية مع تعديل حصص الشركاء مع دخول عدد ١ شريك متضمن مع تعديل عنوان المركز الرئيسى الى ١٥ شى غرب المحطة - العمريية الشرقية - الجيزة - قنور الثالث .

وبتاريخ ٢٠٠٦/٨/٢١ اجتمعت جماعة الشركاء وقرروا الموافقة على قرار اللجنة المشكلة من قبل الهيئة العامة للاستثمار والمناطق الحرة بشأن تحويل الشركة الى شركة مساهمة مصرية طبقا لاحكام القانون ١٥٩ لسنة ١٩٨١ بالقائمة التقديرية وفقا للمركز العالى المعد من قبل الشركة بتاريخ ٢٠٠٦/٥/٣١ والذى نظمت فيه اللجنة لى ان صافى حقوق الملكية للشركة يبلغ ٣٢٢٣٠٠٠ جنية فقط ثلاثمائة وثلاثة و عشرون ألف جنية مصرى ومن ثم يكون رأس مال الشركة بعد التحويل على النحو التالى (رأس المال المرخص به يبلغ ٣٠٠٠٠٠٠ جنية " فقط ثلاثة ملايين جنية مصرى " ورأس مال المصدر ٣٢٢٣٠٠٠ جنية مصرى " فقط ثلاثمائة وثلاثة و عشرون ألف جنية مصرى " موزع على ٣٢٢٣٠٠ سهم " ثمان وثلاثون الف وثلاثمائة سهم لاخير " للقيمة الاسمية لكل منها . اجنية فقط عشرة جنيهات " مدفوعة بالكامل كل بنسبة لى رأس المال بتاريخ ٢٠٠٨/١٠/١٦ قد وافق مجلس الادارة على زيادة رأس المال المصدر بمبلغ ٢٦٧٧٠٠٠ فقط ثمان مليون وسبعمائة وسبعة وستون الف جنيها لاخير " ليصبح رأس المال المصدر بعد الزيادة ٣٠٠٠٠٠٠ فقط ثلاثة مليون جنية مصرى لاخير " وقد تم للتأسيس لى السجل التجارى بتاريخ ٢٠٠٨/١٢/٣١ .

٢ - أهم السياسات المحاسبية المتبعة :

١-٢ - أساس إعداد القوائم المالية :


تم إعداد القوائم المالية وفقا لمعايير المحاسبة المصرية وفقا للقوانين المصرية الملوية .

٢-٢ - إثبات المعاملات بالدفتر :

تمسك حسابات الشركة بالجنية المصرى ويتم إثبات المعاملات بالعملة الأجنبية بالدفتران وجدت على أساس أسعار الصرف السائدة وقت إثبات المعاملة ويتم إعادة تقييم أرصدة الأصول والألتزامات ذات الطبيعة النقدية بالعملة الأجنبية فى تاريخ الميزانية على أساس أسعار الصرف السائدة فى ذلك التاريخ وتخرج فروق العملة الناتجة من إعادة التقييم فى تاريخ الميزانية بكتابة الدخل .

٣-٢ - إثبات الأصول الثابتة والإهلاك :

يتم إثبات الأصول الثابتة بالتكلفة التاريخية مخصوماً منها مجمع الإهلاك فوعندما يتم توريد أو إسبعاد أى أصل من الحسابات فإن أى أرباح أو خسائر تنتج من هذا الإسبعاد يتم تحميلها على قائمة الدخل فونتضمن تكلفة الأصول الثابتة سعر الشراء بالإضافة إلى الجماركه أو أى مصاريف مباشرة تتعلق بعملية الشراء وأى مصاريف أخرى لازمة لجعل الأصل جاهز للاستخدام فى الغرض المخصص له .



خريطة العروة التجارة والتصدير والتوريد
 * خريطة مصامة مسوية *

وتم إهلاك الأصول بإتباع طريقة القسط الثابت باستخدام معدلات الإهلاك الآتية :

النوع	معدل الإهلاك
طرق دفعلية	10%
معمل التحليلات	20%
الات	6%
تجهيزات	10%
المباني	2%
السيارات	10%
مولدات كهربائية	8.5%
أجهزة كمبيوتر	20%
ميزان بسكول	25%
الات ومعدات	10%
برنامج حاسب الي	25%

١-٢ الجملاء والمدينون وأوراق القبض :


يتم تسجيل أرصدة الجملاء والمدينون وأوراق القبض بالقيمة الفعلية محصوراً منها المخصص المناسب للمبالغ التي من المتوقع عدم تحصيلها ويتم تبويبها ضمن الأصول المتكولة وتبويب المبالغ المتوقعة تحصيلها بعد أكثر من عام ضمن الأصول طويلة الأجل .

٥-٢ المخصصات :-

يتم تثبيت المخصصات عند وجود الالتزام كالتالي أو مستدل عليه من الظروف المحيطة نتيجة أحدث في الماضي ويكون من المحتمل ان يتطلب تدفق خارج لمنطق لتصلدية يتم استخدامها لسداد ذلك الالتزام ويمكن حل التبرير موثوق به لمبلغ الالتزام وإذا كان هناك تأثيراً هاماً للقيمة الزمنية للنقد فإنه يتم تحديد قيمة المخصصات بخصم التكاليف النقدية المستقبلية باستخدام معدل خصم - قبل الضرائب - لأخذ هذا التأثير في الاعتبار هذا ويتم مراجعة المخصصات في تاريخ الموزانية وتحديثها (عند الضرورة) لظهور التغير تقدير حالي لها .

٦-٢ الضريبة المؤجلة :-

يتم الاعتراف بالضريبة المؤجلة والنشئة عن فروق زمنية مؤقتة بين القيمة النظرية للأصول والالتزامات طبقاً للأساس المحاسبي وأيضاً طبقاً للأساس الضريبي هذا ويتم تحديد قيمة الضريبة المؤجلة بناء على الطريقة المتوقعة لتحقيق أو تصوية قيم الأصول والالتزامات باستخدام أسعار للضريبة السارية في تاريخ انحلال الموزانية . ويتم الاعتراف بالأصول الضريبة المؤجلة المنشأة عندما يكون هناك احتمال قوي بإمكانية تحقيق أرباح كضخم للضريبة في المستقبل يمكن من خلالها الانتفاع بهذا الأصل ويتم تخفيض قيمة الأصول الضريبة المؤجلة بقيمة الجزء الذي لن يتحقق منه المنفعة لضريبة المتوقعة خلال السنوات التالية .



خريطة العمومية للجماعة والتعاون والتوفير
" خريطة مسطرة "

٧-٢ تحقق الإيراد :-

يتم الإحتراق بالإيراد عند تحويل المخاطر والعوائد الاسمية لملكية السلع الى المشتري وإصدار الفواتير للعملاء وتطبق متطلبات الإحتراق بالإيراد طبقاً للمعايير المحاسبية المصرية.

٨-٢ قائمة التكاليف التقديرية :-

يتم إدراج قائمة التكاليف التقديرية وفقاً للطريقة غير المباشرة.

٩-٢ الإحتياطات :-

الإحتياطي القانوني :-

طبقاً للنظام الأساسي للشركة وجنب ٥٥% من صافي الربح الكويين لإحتياطي قانوني ويتم التوقف عن تجنّب هذه النسبة إذا ما بلغ هذا الإحتياطي ٥٠% من رأس المال المدفوع ومتى نصص الإحتياطي تعين العودة إلى الإقتطاع ويستعمل الإحتياطي بقرار من الجمعية العامة بناء على إقتراح مجلس الإدارة .

١٠-٢ المصروفات :-


يتم الإحتراق بجميع مصروفات النشاط بما في ذلك المصروفات الإدارية والعمومية مع تحميلها على كلمة الدخل في الفترة المالية التي تحققت فيها تلك المصاريف .

١١-٢ الدائون والمستحقات :-

يؤيد الدائون بقيمة الاسمية كما يتم الإحتراق بالالتزامات (المستحقات) بقيمة التي سيتم دفعها في المستقبل وذلك مقابل الخدمات التي تم إسئامياً .

١٢-٢ تقييم المخزون

يتم تسعير المخزون المنصرف من المخزن الى التشغيل والإنتاج بالتكلفة لتوزد أولا بصرف أولا لوسر السوق أيهما أقل .




تأسست شركة علفك صنایع صرفة الشهانوی (العروبة للتجارة والتصدير والتوريدات) شركة توصية بسيطة بموجب عقد تكوين مصدق على توقيعات مؤسسيها تحت رقم ٤٦٦ ن لسنة ٢٠٠١ بغرض القيام بأعمال التوريدات وأعمال المحاجر والمناجم وتسويق خاماتها محليا وخارجيا والإستيراد والتصدير والتوكيلات التجارية برأسمال قدره عشرون ألف جنيه وتم قيد الشركة بكتب سجل تجاری الجيزة تحت رقم ١٣٩٧٩٧ بتاريخ ٢٠٠١ / ٢ / ٢٠٠١ عدلت الشركة بالعقد المؤرخ في ٢٠٠٤ / ٢ / ٢٨ مصدق على توقيعات مؤسسيها تحت رقم ١١٤٩ / أ لسنة ٢٠٠٤ توثيق بمسوق دخول عدد ٣ شريك متضمن و عدد ٢ شريك موصى بتاريخ ٢٠٠٦ / ١ / ١٥ عدلت الشركة بموجب عقد مصدق على توقيعاته تحت رقم ١٣٧٣ لسنة ٢٠٠٦ بزيادة رأس المال ليصبح ٣٠٠٠٠ جنيه مع دخول عدد ٢ شريك متضمن بالشركة وبتاريخ ٢٠٠٦ / ٣ / ٢ عدلت الشركة بزيادة رأس المال ليصبح ٢٥٠٠٠٠ جنيه مع تعديل حصص الشركاء مع دخول عدد ١ شريك متضمن مع تعديل عنوان المركز الرئيسي إلى ١٥ ش غرب المحطة - العرابية الشرقية - الجيزة - الدور الثالث.

وبتاريخ ٢٠٠٦ / ٨ / ٢١ اجتمعت جماعة الشركاء وقرروا الموافقة على قرار اللجنة المشكلة من قبل الهيئة العامة للاستثمار والمناطق الحرة بشأن تحويل الشركة إلى شركة مساهمة مصرية طبقا لأحكام القانون ١٥٩ لسنة ١٩٨١ بالقيمة الافتراضية وفقا للمركز المالي للمعد من قبل الشركة بتاريخ ٢٠٠٦ / ٥ / ٣١ والذي انتهت فيه اللجنة إلى أن صافي حقوق الملكية للشركة يبلغ ٣٢٣٠٠٠ جنيه فقط ثلاثمائة وثلاثة و عشرون ألف جنيه مصري ومن ثم يكون رأس مال الشركة بعد التحويل على النحو التالي: (أ) رأس المال المرخص به يبلغ ٣٠٠٠٠٠٠ جنيه * فقط ثلاثة ملايين جنيه مصري * ورأس مال المصدر ٣٢٣٠٠٠ جنيه مصري * فقط ثلاثمائة وثلاثة و عشرون ألف جنيه مصري * موزع على ٣٢٣٠٠ سهم * ثلثان وثلثون ألف وثلثمائة سهم لأخير * القيمة الاسمية لكل منها ١٠٠ جنيه * فقط عشرة جنيهات * منقوعة بالكامل كل بسببته في رأس المال الاصلی .


وبتاريخ ٢٠٠٨ / ١٠ / ١٦ وافق مجلس الإدارة على زيادة رأس المال المصدر بمبلغ ٢٦٧٧٠٠٠ جنيه ليصبح رأس المال المصدر بعد الزيادة " ثلاثة مليون جنيه " .

وبتاريخ ٢٠٠٩ / ٣ / ٢٨ وافق محضر اجتماع الجمعية العامة غير العادية على زيادة رأس المال المرخص به ليصبح بعد الزيادة ٣٠٠٠٠٠٠٠ جنيه * ثلاثون مليون جنيه * .

وبموجب قرار الجمعية لعلمه غير العادية بتاريخ ٢٠٠٩ / ٩ / ٥ تم تخفيض القيمة الاسمية للسهم لتصبح ٢ جنيه ويصبح عدد اسهم رأس مال الشركة مليون وخمسمائة ألف سهم .



الإجمالي	ربح محاسب		محتك الأرباح		أرباح الأرباح		مردود الأرباح		شركات		مردود		مكتوبات		مكتوبات		مكتوبات		مكتوبات		
	دولة	دولة	دولة	دولة	دولة	دولة	دولة	دولة	دولة	دولة	دولة	دولة	دولة	دولة	دولة	دولة	دولة	دولة	دولة	دولة	
1 626 118	26 000	639 713	17 698	62 261	188 220	171 658	76 000	121 992	103 859	61 677	188 410	0	0	0	0	0	0	0	0	0	0
0	0	0	0	0	0	0	0	0	0	0	0	0	0	0	0	0	0	0	0	0	0
0	0	0	0	0	0	0	0	0	0	0	0	0	0	0	0	0	0	0	0	0	0
1 626 118	26 000	639 713	17 698	62 261	188 220	171 658	76 000	121 992	103 859	61 677	188 410	0	0	0	0	0	0	0	0	0	0
904 398	3 948	76 904	8 149	6 994	149 008	44 348	9 760	49 234	23 118	56 318	77 911	0	0	0	0	0	0	0	0	0	0
	26%	10%	20.0%	8.6%	26%	10%	2%	10%	6%	20%	10%										
47 633	1 663	15 993	880	1 323	11 784	4 291	376	3 050	1 665	3 076	3 960										
0	0	0	0	0	0	0	0	0	0	0	0										
952 228	5 209	85 657	7 028	7 277	160 772	48 637	7 128	62 284	24 673	61 398	81 821										
1 072 889	19 792	543 766	10 672	64 964	27 448	123 021	67 876	69 708	36 018	178	78 639										



31/12/2010	31/03/2011	4- التقديرات بالمستحق والبنوك:
جنية مصري	جنية مصري	
33 785	30 890	التقديرات بالمستحق
55 388	76 248	التقديرات لدى البنوك
88 171	107 238	الإجمالي
		1/4
31/12/2010	31/03/2011	1/4 التقديرات لدى البنوك:
جنية مصري	جنية مصري	
15 083	9 623	بنك المصرف المتحد (حساب جاري)
40 276	86 614	البنك الأهلي مومنتيه جنرال
27	11	البنك الأهلي مومنتيه جنرال (يورو)
55 388	76 248	الإجمالي
31/12/2010	31/03/2011	5- صلاوة ومدينون وأوراق قبض:
جنية مصري	جنية مصري	
2 115 887	1 160 887	صلاوة
32 745	10 114	مدينون متلوحون (ملف وعهد)
2 148 712	1 171 081	الإجمالي
31/12/2010	31/03/2011	6- حسابات مديونة أخرى:
جنية مصري	جنية مصري	
7 900	7 900	تأمينات لدى الغير
0	0	شركات كمبروتر سمينار
3 300	3 300	أحمد عبد المجيد
114 122	114 122	خصم من المبيع طرف الغير
1 397	1 397	أحمد بدوي للتقل
1 719	691	مصرفات مدفوعة مقدما - تأمين للسيارة
128 438	127 410	الإجمالي
31/12/2010	31/03/2011	7- المخزون:
جنية مصري	جنية مصري	
288 785	288 785	مخزون للطبقة الاولى
17 511	17 511	مخزون الكوارتز
184 414	184 414	مخزون لتاج تام منخفض الجودة
0	77 660	مخزون خامات تحت التشغيل معدات
132 838	251 838	فوسفات حشن "هير تام"
0	272 250	مخزون لتاج تام
1 899 016	1 899 016	مخزون منخفض للجوده 15%
1 301 030	1 301 030	مخزون تركيز 18%
3 801 594	4 270 504	الإجمالي



8- أوراق دفع :

<u>31/12/2010</u>	<u>31/03/2011</u>	
<u>جنيه مصري</u>	<u>جنيه مصري</u>	
38 549	5 001	اوراق دفع
38 549	5 001	الإجمالي

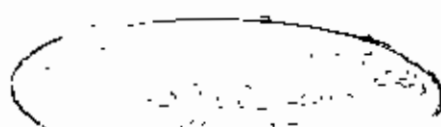
9- حسابات دائنة أخرى:

<u>31/12/2010</u>	<u>31/03/2011</u>	
<u>جنيه مصري</u>	<u>جنيه مصري</u>	
1 080	1 724	هيئة التأمينات الإجتماعية
80 000	80 000	تأمينات للغير (مائة الفين)
521	0	مصلحة الضرائب على المبيعات
8 112	14 147	ضرائب كسب عمل
26 893	12 928	كجسم وتحصيل تحت حساب للضريبة للغير
6 466	0	ارصدة دائنة اخرى
13	13	سيد حسونه
1 384	1 384	حواد مطير
808 210	463 360	موردين
10 000	10 000	شركة فرست للاستثمارات المالية
0	198 680	دائنون متفوضون
4 405	4 405	شركة الهندسة والكيمويات
2 160	62 380	دائنون توزيعات
1 079	1 079	صلاحة (دفعات مقدمة)
5 500	0	محمد سعودي - ميزان بسكول
8 000	8 000	مصروفات مستحقة
80	80	شركة للموسم لتصنيع الاسمدة
933 893	826 161	الإجمالي

10- الضريبة المؤجلة

<u>31/12/2010</u>	<u>31/03/2011</u>	
<u>جنيه مصري</u>	<u>جنيه مصري</u>	
180 671	0	الإهلاك الضريبي المصوب طبقاً للقانون 81 لسنة 2005
196 487	0	الإهلاك المحاسبى
(15 816)	0	فروق الإهلاك
-3163	0	الإلتزام (الأصل) الضريبي المؤجل المكون خلال العام
106 640	103 377	رصيد نول
103 377	103 377	رصيد في الختام

1/10



12- إيرادات المبيعات :

31/03/2010	31/03/2011
جنية مصري	جنية مصري
2 008 124	65 933
<u>2008124</u>	<u>65933</u>
1 401 944	46 148
<u>1401944</u>	<u>46148</u>

المبيعات

الاجمالي

13- تكلفة المبيعات :

بنات تكلفة المبيعات

14- مصروفات إدارية وصومية :

31/03/2010	31/03/2011
جنية مصري	جنية مصري
188 514	205 639
563	660
6 700	9 000
6 240	3 430
1 378	1 037
1 770	192
13 104	6 043
388	1 174
318	639
4 555	4 511
425	986
240	65
1 000	0
1 465	4 981
100	0
18 218	7 587
490	404
1 550	2 025
4 029	6 041
3 818	6 639
30 350	27 249
0	1 000
<u>266169</u>	<u>288479</u>

أجور ومرتبات

مؤن سكن

تأمينات

تلفونات

أموال كثيرة ومطويات

صيانة وإصلاح

تأمينات رسوم

مياه

تبريد

مصروفات ضرائب ورسوم

مصروفات نظافة

م. ا. و. و. و. و.

التلفون

م. و. و. و.

تأمينات

التأمينات وهدايا

مصروفات بنكية

تأمينات

تأمينات

أجور

بنات ومكاتب

تأمينات

الاجمالي

15- نصيب المساهمين في الأرباح :

31/03/2010	31/03/2011
جنية مصري	جنية مصري
297 810	(316 525)
1 500 000	1 500 000
<u>0.20</u>	<u>-0.211</u>
3.68	0.0000
<u>-3.4870</u>	<u>-0.2110</u>

صافي أرباح العام

عدد الأسهم

نصيب المساهم من صافي أرباح العام

بخصم

نصيب المساهم من صافي أرباح العام الموزع خلال العام

ومعد نصيب المساهم من الأرباح

16- الإذونات المالية وإدارة المخاطر:-

أ / القيمة المعادلة للإذونات المالية

تمثل الإذونات المالية للشركة في الأصول والالتزامات المالية وتتضمن الأصول المالية لوحدة للتخدية بالبحر، الصلاه
ويعتبر- الصنفات المحددة كما تتضمن الإلتزامات المالية بالتقون و الصنفات الثلاثة الأخرى طبقاً لإس التصميم المطبق في تصميم أصول التزامات الشركة
لوفرد بالامضات المتضمنة للوقام المتفرقة فإن التهم المثقلة للإذونات المالية لا تختلف اختلافاً جوهرياً عن قيمتها للتفرقة في تاريخ إصدار اللوقام المالية .

ب / خطر الائتمان

يشكل خطر الائتمان في مخدر الصلاه الممنوح لهم للائتمان على حدك المستحق عليهم و يعتبر هذا الخطر محدود
ظنراً لتعامل الشركة مع قطاع من الصلاه التي يتميز موقفهم المالي بتفرد على الحد في الترفقات المتضمنة .

ج / خطر الصلصات الاجنبية

يشكل خطر الصلصات الاجنبية في التكريرات في سعر الصرف و الذي يؤثر على تدفوقات و التقيوضات
بالصلصات الاجنبية و هذا الخطر محدود لتأثير على الشركة نظراً لعدم التعامل بالعملة الاجنبية خلال الصلصات المتضمنة من قبل الشركة .

د / خطر سعر العائد

لا تعتمد الشركة على تمويل رأس مالها لتعامل بالسحب على المكتوف أو الاكتراف بالكتلي لأن هذا الخطر محدود للتأثير على الشركة .

17- أه الضريبة على أرباح شركات الأموال :

الشركة تتمتع بالامضاء الضريبي وذلك طبقاً لقرار رئيس الهيئة العامة للاستثمار الصادر بتاريخ الصادر برقم (194) بتاريخ 2008/12/4 المرخص
بفتح نشاط الاستثمار الصناعي والاشغالي للشركة بالخدمات والحوائل بما في ذلك الاغامات الضريبية المقررة بالقانون رقم 8 لسنة 1997
اصطفاً من السنة المالية لتتالية لبدأ الإنتاج المسجلة بتاريخ 2006/11/30 ومن ثم تتمتع الشركة بالامضاء الضريبي
اصطفاً من 2007/1/1 حتى 2016/12/31 وذلك كما منحت بالبطاقة الضريبية بتاريخ 2009/2/12 .

18- بب الضريبة على العرقيات:

الشركة ملتزمة بتقديم الإقرار الربع سنوي في المواعيد التقويمية
تم فحص شركة حتى عام 2004 وتم سداد الضريبة المستحقة وتم يتم فحص السنوات التالية

ج- ضريبة النصفة :

لم يتم للفحص حتى تاريخه

بب نظام الخصم والتحصيول تحت حساب الضريبة :

الشركة ملتزمة بتنفيذ أحكام الخصم تحت حساب الضريبة وتقوم بتقديم الإقرارات الربع سنوية بنظام

د- ضريبة المبيعات :

تم تقديم الإقرارات الضريبية في مواعيدها التقويمية وتم فحص السنوات حتى عام 2007 وسداد فروق
الفحص وتم فحص عام 2008 والتقويم الضريبة لها معاملة حالياً لنجان التوافق .

19- مواقف القضايا:

لا توجد قضايا مرفوعة من الشركة أو عليها حتى ذلك التاريخ

20- أرقام المقارنة :

تم إعداد تويب أرقام المقارنة لتتشي مع تويب اللوقام المالية في 31 ديسمبر 2010 .



تقرير مجلس الإدارة

عن الفترة المالية المنتهية في ٢٠١١/٣/٣١

السيد المحاسب / رئيس مجلس الإدارة والعضو المنتدب
السادة / أعضاء مجلس الإدارة
بعد التحية

نتشرف بأن نعرض على سيادتكم تقريراً عن نشاط شركة العروبة للتجارة والتعدين والتوريدات
عن الفترة المالية من ٢٠١١/١/١ حتى ٢٠١١/٣/٣١ وتتلخص في النقاط الآتية :

- (١) حققت الشركة خسائر خلال الفترة المذكورة بلغت ٣١٦٥٢٥ جنيهاً (فقط ثلاثمائة وستة
عشر ألف وخمسمائة وخمسة وعشرون جنيهاً لا غير) وقد نتجت هذه الخسائر لأسباب خارجة
عن إرادة الإدارة تتمثل في الأحداث التي شهدتها البلاد اعتباراً من ٢٥ يناير ٢٠١١ وما تبعها
من وجود مشاكل في نقل الخام للعلاء مما أثر على أرقام المبيعات للشركة .
- (٢) استمرار الشركة في صرف مرتبات العاملين بها وسداد كافة التزاماتها تجاه الغير رغم عدم
وجود مبيعات خلال تلك الفترة .
- (٣) نوضح بأن رقم المبيعات بالمركز المالي خلال تلك الفترة يشمل بيع كمية ٧١٢ طن من خام
الكوارتز خلال الفترة .

وإدارة الشركة تعمل جاهدة خلال الفترة الحالية لعقد اتفاقات مع الشركات لبيع خام الفوسفات
وكذا زيادة مبيعات خام الكوارتز خلال الفترة المقبلة لتحقيق أرباح تفوق هذه الخسائر .

والله الموفق

العضو المنتدب

محاسب/ عاطف صائق عرفة



المدير المالي

محاسب/يوسف السيد شلبي